



DOUBLE ANACONDA NET

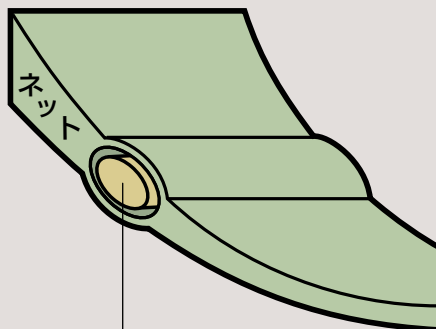
ダブルアナコンダネット

繊維ネット（2重ネット・肥料袋付）

時間のかかる緑の回復を、肥料袋がサポートします。



製品構造図



肥料袋




製品価格	I-40	1,100円/m ²
(税別)	I-80	700円/m ²

ネット: [材質] ポリエチレン [目合い] 12×20mm
[形状] 2重ラッセル編み

*このカタログは再生紙を使用しています。

DOUBLE ANACONDA NET



●特徴

1. 肥料袋を装着し、肥料大量投入型の吹付用ネットです。
2. 肥料袋に装入した緩効性の肥料と、保肥力の高い土壌改良材の効果で、濃度障害を起こすことなく、長期間の肥料効果が持続します。
3. 2重ネットに肥料袋を挿入しているため、施工中及び施工後の肥料袋の脱落がありません。
4. 緑化が不均一になり易いレキの多い切土には、種子吹付厚を厚くすることが効果的です。

●製品規格

製品名	巾	長さ	1 梱包	肥料袋間隔	
ダブルアナコンダネット	I-40	1.5m	30m	45㎡	40cm
	I-80			45㎡	80cm

備考:アンカーピン、止釘は別売りです。

●施工歩掛 (参考)

I-40		100㎡当たり (税別)			
	名称	単位	数量	単価	金額
材料費	ダブルアナコンダネット I-40	㎡	120	1,100	132,000
	アンカーピン大 φ16×400mm	本	14		
	アンカーピン小 φ9×200mm	本	195		
	止釘 (大頭もしくはワッシャー付)	本	493		
労務費	法面工	人	1.6		
	普通作業員	人	0.8		
	世話役	人	0.8		
計					

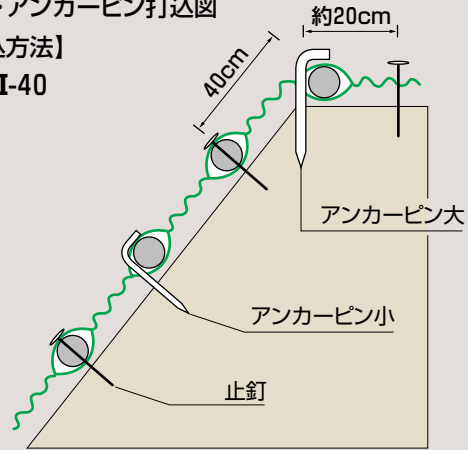
I-80		100㎡当たり (税別)			
	名称	単位	数量	単価	金額
材料費	ダブルアナコンダネット I-80	㎡	120	700	84,000
	アンカーピン大 φ16×400mm	本	7		
	アンカーピン小 φ9×200mm	本	98		
	止釘 (大頭もしくはワッシャー付)	本	273		
労務費	法面工	人	1.2		
	普通作業員	人	0.6		
	世話役	人	0.6		
計					

※アンカーピン、止釘の使用にあたっては、現場の状況に応じて形状、打ち込み本数をご使用下さい。

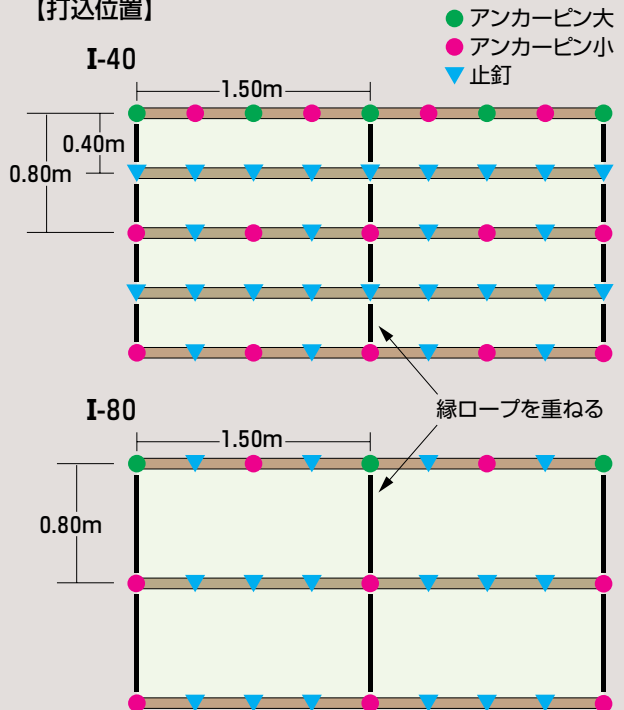
●止釘・アンカーピン打込図

【打込方法】

I-40



【打込位置】



【施工方法】

- ① 法面の浮石、浮土砂、法肩のかぶりを取り除く等の法面整形を行い、法肩部分には 20cm 程度巻き込んで施工してください。
- ② 張り付け時には、肥料袋が等高線状になるように施工してください。
- ③ アンカーピンは肥料袋の下側に頭部を上にして打ち込み、止釘は肥料袋の中央部に打ち込んでください。

姉妹品「ピトンネット」

ネットの目合いを大きく設定した肥料袋付き繊維ネットです。吹付基材が地面に密着しやすく、吹付厚を厚くしたい場合にお薦めします。

【規格】

- 巾:1.5m ○長さ:20m ○梱包:30㎡
- 肥料袋間隔:40cm ○製品価格:1,100円/㎡ (税別)

【ネット規格】

- 材質:ポリエチレン ○目合い:25×25mm
- 形状:2重ラッセル編み

